




ADASO
ADANA SANAYİ ODASI

FRANSA

ÜLKE BİLGİ NOTU



3.06.2022

Halis Can Şire



Resmi Adı Fransa Cumhuriyeti	Yönetim Biçimi Cumhuriyet	Cumhurbaşkanı Emmanuel MACRON
Başkent Paris	Nüfus 65.629.000 (Nisan 2022, IMF)	Yüz Ölçümü (km²) 543.945
Resmi Dil Fransızca	Başlıca Şehirleri Lyon, Marsilya, Lille, Toulouse, Nice, Bordeaux, Nantes, Toulon	Para Birimi Euro
GSYİH (Milyar \$) 2.936 (Nisan 2022, IMF)	Kişi Baş. GSYİH (\$) 44.747 (Nisan 2022, IMF)	Büyüme Oranı 2,9 (Nisan 2022, IMF)



Fransa ya da resmî adıyla Fransa Cumhuriyeti veya Fransız Cumhuriyeti, ana kara toprakları Batı Avrupa'da bulunan ve dünyanın pek çok bölgesinde denizaşırı toprakları olan bir ülkedir.

Kıta Fransa'sı, güneyde Akdeniz'den kuzeyde Manş Denizi ve Kuzey Denizi'ne, doğuda Ren Nehri'nden batıda Atlas Okyanusu'na kadar yayılan topraklarda yer alır.

Fransa'nın Avrupa kıtasındaki komşuları Belçika, Lüksemburg, Almanya, İsviçre, İtalya, İspanya, Monako ve Andorra'dır. Akdeniz'de İtalya'ya ait Sardinya Adası'ndan sadece 12 km uzaktaki Korsika adası da Fransa'ya aittir. Sahip olduğu denizaşırı illerde de Fransız Guyanası aracılığıyla Brezilya ve Surinam'a, Saint Martin Adası aracılığıyla da Hollanda Antilleri'ne sınırı vardır. Fransa, Manş Denizi'nde deniz yüzeyinin altından geçen Manş Tüneli'yle Birleşik Krallık'a bağlanmaktadır.

Fransa, yönetimde yarı başkanlık sisteminin uygulandığı üniter bir devlettir.

Siyasi ve İdari Yapı

Cumhurbaşkanı 5 yıllık bir süre için doğrudan seçilir, Bakanlar Kuruluna başkanlık eder, başbakanı atar, dış ilişkiler ve savunmaya ilişkin en kritik alanda sorumluluğu üstlenir, uluslararası anlaşmaları imzalar ve orduyu yönetir. Başbakan ise gündeme ilişkin diğer konulardaki faaliyetleri yönlendirir.

Fransız Parlamentosu (Assemblée Nationale) Fransa'nın ana yasama organıdır. Milletvekilleri 5 yıllık süre için doğrudan halkoyu ile seçilir. Senatörler ise Parlamento tarafından 9 yıllığına seçilir. Senato seçimleri her 3 yılda bir yapılır ve her seçimde senatonun üçte biri yenilenir. Senatonun yasama gücü sınırlıdır: Senato ile Parlamento arasında anlaşmazlık olması durumunda son söz Parlamento aittir. Parlamentonun gündemini belirlenmesinde hükümetin önemli rolü bulunmaktadır.

Coğrafi Konum

Fransa 543.945 km² yüzölçümü ile gerek Batı Avrupa'da gerekse Avrupa Birliği içerisindeki en büyük alana sahip ülkedir. Sınırları 2.889 km uzunluğundadır Fransa altı ülke ile komşu olup, kuzeyde Belçika ve Lüksemburg, doğuda Almanya ve İsviçre, güney doğuda İtalya, güney batısında ise İspanya bulunmaktadır. Fransa'nın 3.427 km uzunluğundaki sahil şeridinin ise Akdeniz, Manş Denizi, Atlas Okyanusu ve Kuzey Denizinde kıyısı bulunmaktadır.

Ülkenin doğu ve güneyinde dağlık bölgeler bulunmakta olup, Alp dağlarında bulunan Mont Blanc tepesi 4.810 metre yüksekliğinde olup Batı Avrupa'nın en yüksek noktasıdır. Fransa'nın alçak bölgelerinden ise dört nehir geçmektedir: Bunlar, Kuzeyde Seine nehri, batıya doğru akan Loire ve Garonne ve Cenevre Gölünden çıkarak Akdeniz'e dökülen Rhone nehridir.

Doğal Kaynaklar

Fransa'nın yüzölçümünün 29.024 bin hektarı tarım arazisidir. %53,4 ü tarım arazisi olarak kullanılırken %31,4'lük bölümü ormanlık arazi ile kaplıdır. 2020 verilerine göre AB ülkeleri içerisinde en büyük tarım üreticisi ülke konumunda olan Fransa dünyada 14. sırada yer almaktadır. Tarımsal ürün ihracatında ise AB ülkeleri arasında 3., dünyada 7. sıradadır.

1945 yılından sonra tarımın ülke ekonomisindeki göreceli önemi azalmıştır. 1970'lerde ülkede tarım, balıkçılık ve ormancılık sektörlerinde çalışanların toplam kişi sayısı 2,8 milyon iken bu sayı bugün için yarı zamanlı çalışanlar da dâhil olmak üzere 1,0 milyonun altına düşmüştür. Fransa iklimi ve coğrafi yapısını ile bağlantılı olarak tarım için son derece elverişli koşullara sahiptir. Ülkede ormanlar 16 milyon hektarlık alanı kaplamakta olup, bu alan ülkenin yüzölçümünün yaklaşık %29'una karşılık gelmektedir. Bunun sonucu olarak Fransa önemli bir kereste üreticisidir.

Fransa AB ülkeleri arasında Danimarka, İspanya'nın ardından üçüncü büyük su ürünleri üreticisidir. Ürünün büyük bölümü geleneksel yöntemlerle yapılan avlanmayla elde edilmektedir. Özellikle Bretagne ve Akdeniz kıyılarında küçük balıkçı tekneleri ile avlanma oldukça yaygındır.

Fransa petrol bağımlılığını başka enerji kaynakları bularak azaltmak, enerji ithalatını Norveç, İngiltere gibi daha istikrarlı ülkelere yapmak ve yerel enerji üretimini artırmak şeklinde özetlenebilecek uygulamalar sayesinde temin etmekte ve ısıtma amacıyla artık petrol yerine daha çok elektrik (büyük bölümü ülke içi kaynaklardan sağlanmakta) ve doğal gaz (halen büyük bölümü ithalat yoluyla karşılanan) kullanmaktadır.

Ayrıca nükleer enerji, Fransa'da enerji üretiminde önemli bir rol oynamakta olup Fransa'nın tükettiği elektriğin %80'i nükleer teknoloji ile üretilmektedir. Halen ülkede 59 adet nükleer tesis vardır. Enerji üretiminde yenilenebilir enerjinin ve rüzgâr enerjisinin payı %10, klasik termik santrallerin (kömür ve petrol) üretimdeki payı ise %12'dir. Fransa, enerji firmalarının özelleştirilmesine şiddetle karşı çıkmakta AB Komisyonu birimleriyle karşı karşıya gelmektedir. Enerji güvenliği endişesi ile Fransa, doğal gaz ve elektrik piyasalarının liberalleştirilmesine direnmektedir.

FRANSA

DIŐ TİCARETİ

Fransa Dış Ticaret Verileri

(Milyon USD)

Yıllar	Toplam İhracat (\$)	Önceki Yıla Göre İhracat Değişim	Toplam İthalat (\$)	Önceki Yıla Göre İthalat Değişim	Hacim (\$)	Dış Ticaret Dengesi (\$)
2017	524.181	6,88%	610.231	9,08%	1.134.412	-86.050
2018	569.765	8,70%	666.158	9,16%	1.235.923	-96.393
2019	556.550	-2,32%	643.953	-3,33%	1.200.503	-87.403
2020	476.082	-14,46%	569.325	-11,59%	1.045.407	-93.243
2021	569.480	19,62%	701.908	23,29%	1.271.388	-132.428

Kaynak: Trade Map-ITC verileri

Fransa, dış ticarete geleneksel olarak dış ticaret açığı vermektedir.

Trade Map veri tabanındaki veriler incelendiğinde 2019 yılında 644 Milyar USD ithalat ve 556,5 Milyar USD ihracat gerçekleştiren Fransa, 2020 yılında 569 Milyar USD ithalat ve 476 Milyar USD ihracat yaptığı görülmektedir.

2021 yılında ise Fransa 702 Milyar USD ithalat ve 569 Milyar USD ihracat gerçekleştirmiştir.

5 yıllık ortalama ticaret hacmi 1.2 Trilyon USD seviyelerindedir.


Ülkenin İthalat kalemlerinin başlıca; **Makineler & Elektronik Ürünler, Nakil Vasıtaları ve Aksamları ile Kimya** sektörlerinden oluştuğu görülmektedir.

İhracat kalemlerini ise başlıca **Makineler & Elektronik Ürünler, Nakil Vasıtaları ve Aksamları ile Eczacılık** ürünleri oluşturmaktadır.

Fransa Dış Ticaret Ortakları

Fransa İthalatı

#	İhracatçı Ülkeler	2021 Pay
1	Almanya	13,63%
2	Çin	10,75%
3	İtalya	7,76%
4	Belçika	7,65%
5	İspanya	7,07%
6	ABD	5,70%
7	Hollanda	4,78%
8	Birleşik Krallık	3,61%
9	İsviçre	2,51%
10	Polonya	2,28%
11	Rusya	1,65%
12	Japonya	1,58%
13	Türkiye	1,54%
14	İrlanda	1,40%
15	Çekya	1,29%



Fransa İhracatı

#	İthalatçı Ülkeler	2021 Pay
1	Almanya	14,22%
2	İtalya	8,10%
3	Belçika	7,71%
4	İspanya	7,56%
5	ABD	7,26%
6	Birleşik Krallık	5,93%
7	Çin	5,00%
8	Hollanda	4,10%
9	İsviçre	3,56%
10	Polonya	2,48%
11	Türkiye	1,52%
12	Singapur	1,49%
13	Japonya	1,35%
14	Rusya	1,34%
15	Hindistan	1,22%

Ülkenin 2021 yılı ihracatında ise %14,22 pay ile **Almanya** birinci, %8,10 ile **İtalya** ikinci ve %7,71 ile **Belçika** üçüncü sıradadır.

Fransa'nın ithalatında %13,63 pay ile **Almanya** ilk sırada yer alırken, %10,75 pay ile **Çin** ve %7,76 pay ile **İtalya**, Almanya'yı takip etmiştir.

Fransa'nın ithalatında 2021 yılında, **Türkiye 13. sırada** ve yine aynı dönemde ihracatında **11. sırada** yer almıştır.

Fransa'nın Sektörel Bazda İthalatı

Birim: 1.000 USD / Kaynak: ITC Trade Map

Sıra	Sektörler	2019	2020	2021	2021 Pay	2020-2021 Değişim (%)
#	Genel Toplam	643.953	569.325	701.908	100,00%	23,29%
1	Makineler & Elektronik Ürünler (84-85)	142.494	125.097	148.591	21,17%	18,78%
2	Nakil Vasıtaları ve Aksamaları (86-89)	96.446	80.984	91.313	13,01%	12,75%
3	Kimya Sanayi (28-38)	70.229	72.364	86.207	12,28%	19,13%
4	Mineraller (25-27)	69.758	42.363	76.080	10,84%	79,59%
5	Metaller & Metal Eşya (72-83)	43.394	36.885	52.098	7,42%	41,25%
6	Plastik ve Kauçuk (39-40)	31.365	28.479	37.514	5,34%	31,72%
7	Gıda Sanayi (15-24)	29.697	30.200	34.357	4,89%	13,77%
8	Konfeksiyon (61-63)	26.640	30.157	28.015	3,99%	-7,10%
9	Optik Alet ve Cihazlar (90-92)	24.964	22.840	26.681	3,80%	16,81%
10	Bitkisel Ürünler (6-14)	17.814	18.880	20.937	2,98%	10,90%
11	Hayvansal Ürünler (1-5)	15.519	14.547	17.681	2,52%	21,55%
12	Mobilya ve Dekorasyon Malzemeleri (94)	11.875	10.785	14.054	2,00%	30,31%
13	Kağıt-Karton (47-49)	11.778	10.890	12.780	1,82%	17,36%
14	Muhtelif Mamul Eşya (95-99)	8.891	8.766	11.436	1,63%	30,46%
15	Ayakkabı-Kemer (64-67)	9.367	8.347	9.632	1,37%	15,40%
16	Çimento, Taş, Seramik & Cam Eşya (68-70)	8.062	7.463	9.197	1,31%	23,23%
17	Mücevherat, Kıymetli Metaller ve Taşlar (71)	9.578	6.264	7.647	1,09%	22,09%
18	Ahşap ve Ağaç Eşya (44-46)	5.011	4.778	6.673	0,95%	39,68%
19	Deri ve Mamulleri (41-43)	6.264	4.977	5.840	0,83%	17,35%
20	Tekstil ve Hammaddeleri (50-60)	4.627	4.105	4.970	0,71%	21,08%
21	Silahlar ve Mühimmatlar (93)	179	157	203	0,03%	29,57%

Fransa'nın GTİP'ler Bazında İthalatı

Birim: 1.000 USD / Kaynak: ITC Trade Map

Sıra	İthal Edilen İlk 30 Ürün (6 Hane GTİP)	2019	2020	2021	2020-2021 Değişim
1	271019-Diğer yağlar ve müstahzarlar	20.380	13.207	19.621	48,56%
2	270900-Ham petrol (petrol yağları ve bitümenli minerallerden elde edilen yağlar)	24.597	11.598	19.185	65,42%
3	300490-Tedavide veya korunmada kullanılmak üzere karışık olan veya karışık olmayan diğer ilaçlar; dozlandırılmış veya perakende satış için ambalajlanmış	11.880	12.794	12.744	-0,39%
4	271121-Doğal gaz (gaz halinde)	7.720	4.411	12.100	174,30%
5	870322-Binek otomobilleri ve insan taşımaya mahsus motorlu diğer taşıtlar; benzinli, taşıma kapasitesi < 10 kişi, 1000 cm ³ < silindir hacmi <= 1500 cm ³	10.132	8.965	10.038	11,97%
6	880330-Uçak ve helikopterlerin diğer aksam ve parçaları	13.520	8.650	7.785	-10,00%
7	870899-87.01 ila 87.05 Pozisyonlarında yer alan motorlu kara taşıtları için diğer aksam ve parçalar	5.359	5.155	7.017	36,12%
8	870332-Binek otomobilleri ve insan taşımak için motorlu diğer taşıtlar; dizel/yarı dizel, taşıma kapasitesi < 10 kişi, 1500 cm ³ < silindir hacmi <= 2500 cm ³	9.462	7.651	6.885	-10,01%
9	851712-Hücresel ağlar için veya diğer kablolu ağlar için telefonlar	6.367	6.157	6.695	8,74%
10	300215-Dozlandırılmış veya perakende satışa uygun şekilde ambalajlanmış veya hazırlanmış bağışıklık ürünleri	4.272	4.829	6.624	37,19%
11	847130-Portatif otomatik bilgi işlem makineleri (en az bir merkezi işlem birimi, bir klavye ve bir ekrandan oluşan ve ağırlığı <= 10 kg)	4.365	5.306	6.428	21,15%
12	271111-Doğal gaz (sıvılaştırılmış)	4.444	2.749	5.921	115,41%
13	851762-Ses, görüntü veya diğer bilgileri almaya, çevirmeye, vermeye/yeniden oluşturmaya mahsus makineler (hatları birbirine bağlayan ve yönlendirenler dahil)	4.430	4.437	5.465	23,17%
14	870421-Eşya taşımaya mahsus dizel veya yarı dizel motorlu diğer taşıtlar; brüt ağırlığı <= 5 ton	4.909	4.298	5.333	24,08%
15	870321-Binek otomobilleri ve insan taşımak üzere imal edilmiş motorlu diğer taşıtlar; benzinli, taşıma kapasitesi < 10 kişi, silindir hacmi <= 1000 cm ³	5.294	4.724	5.076	7,45%
16	841191-Turbojetler ve turbopropellerler için aksam ve parçalar	9.756	4.356	5.019	15,22%
17	271012-Petrol ve bitümenli yağlardan elde edilen hafif yağlar ve müstahzarları (petrol veya bitümenli yağ oranı >= %70)	2.525	2.368	4.657	96,64%
18	870323-Binek otomobilleri ve insan taşımaya mahsus motorlu diğer taşıtlar; benzinli, taşıma kapasitesi < 10 kişi, 1500 cm ³ < silindir hacmi <= 3000 cm ³	4.378	4.338	4.633	6,80%
19	870380-Sadece elektrik motorundan tahrikli taşıtlar, taşıma kapasitesi < 10 kişi	1.093	2.363	4.364	84,66%
20	271600-Elektrik enerjisi	776	842	3.993	374,02%
21	392690-Plastikten diğer eşya	2.887	2.827	3.575	26,48%
22	300220-İnsanlar için kullanılan aşilar	747	697	3.510	403,93%
23	841112-Turbojetler; itici gücü > 25 kN	6.086	3.407	3.388	-0,56%
24	711319-Diğer kıymetli metallere mücevherci eşyası ve aksamı; kıymetli metallere kaplanmış veya yıldızlanmış olsun olmasın	5.856	2.931	3.182	8,56%
25	870360-Hem benzinli hem de tahrik gücü veren elektrik motorlu taşıtlar; harici güç kaynağına bağlanarak şarj edilenler, taşıma kapasitesi < 10 kişi	788	1.689	2.936	73,86%
26	950300-Çocuk için üç tekerlekli bisiklet, skuter, pedallı araba, oyuncak bebek ve arabaları, diğer oyuncaklar, küçültülmüş modeller vb., bilmeceler (puzzle)	2.255	2.170	2.703	24,53%
27	401110-Otomobil dış lastiği; yeni	2.200	1.830	2.525	37,99%
28	848180-Borular, kazanlar, tanklar, depolar ve benzeri diğer kaplar için diğer musluklar, diğer valfler, vb. diğer cihazlar	2.102	1.920	2.285	19,01%
29	382200-Laboratuvarlarda veya teşhiste kullanılan reaktifler ve standart (referans) maddeleri	1.345	1.869	2.283	22,17%
30	854239-Diğer elektronik entegre devreler	2.099	1.750	2.240	27,98%



TÜRKİYE – FRANSA

İKİLİ DIŞ TİCARETİ

Türkiye - Fransa İkili Ticaret

Birim: 1.000 USD / Kaynak: TÜİK

Yıllar	Türkiye'nin Fransa'ya İhracatı (\$)	Önceki Yıla Göre İhracat Değişimi	Türkiye'nin Fransa'dan İthalatı (\$)	Önceki Yıla Göre İthalat Değişimi	Hacim (\$)	Denge (\$)
2011	6.805.821	12,41%	9.229.558	12,88%	16.035.379	-2.423.736
2012	6.198.536	-8,92%	8.589.896	-6,93%	14.788.432	-2.391.360
2013	6.376.704	2,87%	8.079.840	-5,94%	14.456.544	-1.703.137
2014	6.464.243	1,37%	8.122.571	0,53%	14.586.815	-1.658.328
2015	5.845.032	-9,58%	7.597.687	-6,46%	13.442.719	-1.752.654
2016	6.022.485	3,04%	7.364.715	-3,07%	13.387.201	-1.342.230
2017	6.584.199	9,33%	8.070.897	9,59%	14.655.096	-1.486.697
2018	7.287.093	10,68%	7.413.025	-8,15%	14.700.118	-125.932
2019	7.637.927	4,81%	6.353.527	-14,29%	13.991.455	1.284.400
2020	6.856.857	-10,23%	6.722.954	5,81%	13.579.811	133.903
2021	8.719.070	27,16%	7.611.071	13,21%	16.330.141	1.107.998
2022/Nisan	2.949.974	-	2.867.303	-	5.817.277	82.670

2021 yılında Türkiye ve Fransa'nın ikili ticaret hacmi 2020 yılına oranla %20,25 artışla 16.3 Milyar USD seviyelerinde gerçekleşmiştir. Dış ticaret dengesinin 2019 yılına kadar Fransa lehine gerçekleştiği görülürken 2019 ve sonrasında Türkiye Fransa'ya karşı dış ticaret fazlası vermeye başlamıştır.

Türkiye, 2021 yılında 8.7 Milyar USD ihracatına karşılık, Fransa'dan 7.6 Milyar USD ithalat gerçekleştirilmiştir.

2021 yılı dış ticaret verilerine göre Türkiye'nin Fransa'ya ihracatı bir önceki yıla göre %27,16 artış ile 8 Milyar 719 Milyon USD'ye ulaşmıştır. Bu tutar ülkemizin Fransa'ya en yüksek yıllık ihracat tutarıdır.

Türkiye'nin Fransa'ya Sektörel Bazda İhracatı

Sıra	Sektörler	2019	2020	2021	2021 Pay	2020-2021 Değişim (%)
#	Genel Toplam	7.637.927	6.856.857	8.719.070	100,00%	27,16%
1	Nakil Vasıtaları ve Aksamları (86-89)	3.269.418	2.824.560	3.279.790	37,62%	16,12%
2	Makineler & Elektronik Ürünler (84-85)	1.395.230	1.200.749	1.579.801	18,12%	31,57%
3	Konfeksiyon (61-63)	862.073	798.127	1.048.520	12,03%	31,37%
4	Metaller & Metal Eşya (72-83)	539.697	494.010	739.660	8,48%	49,73%
5	Plastik ve Kauçuk (39-40)	263.593	269.514	359.334	4,12%	33,33%
6	Çimento, Taş, Seramik & Cam Eşya (68-70)	189.788	204.671	272.535	3,13%	33,16%
7	Bitkisel Ürünler (6-14)	244.295	228.281	267.052	3,06%	16,98%
8	Mobilya ve Dekorasyon Malzemeleri (94)	155.952	154.199	210.170	2,41%	36,30%
9	Tekstil ve Hammaddeleri (50-60)	141.737	136.548	193.624	2,22%	41,80%
10	Kimya Sanayi (28-38)	119.280	141.461	159.389	1,83%	12,67%
11	Mineraller (25-27)	119.008	57.456	146.963	1,69%	155,78%
12	Gıda Sanayi (15-24)	112.893	125.869	126.202	1,45%	0,26%
13	Kağıt-Karton (47-49)	42.091	50.988	100.967	1,16%	98,02%
14	Optik Alet ve Cihazlar (90-92)	35.555	36.116	52.405	0,60%	45,10%
15	Deri ve Mamulleri (41-43)	47.557	39.446	46.488	0,53%	17,85%
16	Hayvansal Ürünler (1-5)	26.044	23.978	29.837	0,34%	24,43%
17	Mücevherat, Kıymetli Metaller ve Taşlar (71)	16.783	15.396	29.477	0,34%	91,46%
18	Ayakkabı-Kemer (64-67)	19.026	17.271	25.325	0,29%	46,63%
19	Muhtelif Mamul Eşya (95-99)	20.318	19.672	22.087	0,25%	12,28%
20	Ahşap ve Ağaç Eşya (44-46)	6.231	6.988	15.705	0,18%	124,74%
21	Silahlar ve Mühimmatlar (93)	11.360	11.559	13.741	0,16%	18,88%

Türkiye'nin Fransa'ya Fasıllar Bazında İhracatı

Sektörler ve Fasıllar	2019	2020	2021	2020-2021 Değişim
Genel Toplam	7.637.927	6.856.857	8.719.070	27,16%
Nakil Vasıtaları ve Aksamları (86-89)	3.269.418	2.824.560	3.279.790	16,12%
87-Motorlu kara taşıtları, traktörler, bisikletler, motosikletler ve diğer kara taşıtları, bunların aksam, parça, aksesuarı	3.166.048	2.794.890	3.183.446	13,90%
89-Gemiler ve suda yüzen taşıt ve araçlar	52.775	7.674	55.075	617,68%
88-Hava taşıtları, uzay taşıtları ve bunların aksam ve parçalar	40.404	9.582	31.286	226,50%
86-Demiryolu vb hatlara ait taşıtlar ve malzemeler, bunların aksam-parçaları, mekanik trafik sinyalizasyon cihazları	10.190	12.414	9.982	-19,59%
Makineler & Elektronik Ürünler (84-85)	1.395.230	1.200.749	1.579.801	31,57%
84-Kazanlar, makineler, mekanik cihazlar ve aletler, nükleer reaktörler, bunların aksam ve parçaları	783.100	718.326	982.163	36,73%
85-Elektrikli makina ve cihazlar, ses kaydetme-verme, televizyon görüntü-ses kaydetme-verme cihazları, aksam-parça-aksesuarı	612.130	482.423	597.637	23,88%
Konfeksiyon (61-63)	862.073	798.127	1.048.520	31,37%
61-Örme giyim eşyası ve aksesuarı	472.344	409.988	564.104	37,59%
62-Örülmemiş giyim eşyası ve aksesuarı	273.837	242.593	294.971	21,59%
63-Dokunabilir maddelerden hazır eşya, takımlar, kullanılmış giyim ve dokunmuş diğer eşya, paçavralar	115.892	145.545	189.445	30,16%
Metaller & Metal Eşya (72-83)	539.697	494.010	739.660	49,73%
73-Demir veya çelikten eşya	196.646	203.601	269.618	32,42%
76-Alüminyum ve alüminyumdan eşya	129.506	115.690	187.330	61,92%
74-Bakır ve bakırdan eşya	72.250	67.921	130.286	91,82%
72-Demir ve çelik	85.924	55.022	98.048	78,20%
83-Adi metallerden çeşitli eşya (kilit, kasa, mobilya tertibatı, vb.)	46.729	36.510	44.121	20,85%
82-Adi metallerden aletler, bıçakçı eşyası ve sofrta takımları, adi metallerden bunların aksam ve parçaları	7.669	14.099	7.340	-47,94%
81-Diğer adi metaller (tungsten, molibden, tantal, magnezyum, kobalt, bizmut, kadmiyum, vb.), sermetler, bunlardan eşya	189	147	1.020	596,37%
75-Nikel ve nikelden eşya	377	468	969	107,06%
78-Kurşun ve kurşundan eşya	371	488	621	27,19%
79-Çinko ve çinkodan eşya	33	64	304	371,18%
80-Kalay ve kalaydan eşya	6	0	1	-
Plastik ve Kauçuk (39-40)	263.593	269.514	359.334	33,33%
39-Plastikler ve mamulleri	171.499	183.159	249.331	36,13%
40-Kauçuk ve kauçuktan eşya	92.094	86.355	110.003	27,38%

Türkiye'nin Fransa'ya Fasıllar Bazında İhracatı

Sektörler ve Fasıllar	2019	2020	2021	2020-2021 Değişim
Çimento, Taş, Seramik & Cam Eşya (68-70)	189.788	204.671	272.535	33,16%
69-Seramik mamulleri	71.483	76.159	106.808	40,24%
68-Taş, alçı, çimento, amyant, mika veya benzeri maddelerden eşya	67.608	72.629	104.514	43,90%
70-Cam ve cam eşya	50.698	55.884	61.213	9,54%
Bitkisel Ürünler (6-14)	244.295	228.281	267.052	16,98%
8-Yenilen meyveler ve sert kabuklu meyveler	209.234	188.568	222.475	17,98%
7-Yenilen sebzeler ve bazı kök ve yumrular	16.504	18.913	20.546	8,63%
12-Yağlı tohum ve meyveler, muhtelif tane, tohum ve meyveler, sanayide ve tıpta kullanılan bitkiler, saman ve kaba yem	5.113	4.873	11.080	127,35%
9-Kahve, çay, paraguay çayı ve baharat	5.109	7.279	5.510	-24,30%
11-Değirmencilik ürünleri, malt, nişasta, inülin, buğday glütenu	3.544	2.487	3.297	32,56%
10-Hububat	3.700	4.141	2.178	-47,40%
13-Lak, sakız, reçine ve diğer bitkisel özsu ve hülusalalar	847	1.567	1.146	-26,83%
6-Canlı ağaçlar ve diğer bitkiler, yumrular, kökler ve benzerleri, kesme çiçekler ve süs yaprakları	221	301	711	135,78%
14-Örölmeye elverişli bitkisel maddeler, tarifinin başka yerinde belirtilmeyen veya yer almayan bitkisel ürünler	22	150	108	-27,91%
Mobilya ve Dekorasyon Malzemeleri (94)	155.952	154.199	210.170	36,30%
94-Mobilyalar, yatak takımları, aydınlatma cihazları, reklam lambaları, ışıklı tabelalar vb., prefabrik yapılar	155.952	154.199	210.170	36,30%
Tekstil ve Hammaddeleri (50-60)	141.737	136.548	193.624	41,80%
52-Pamuk, pamuk ipliği ve pamuklu mensucat	33.119	38.753	49.413	27,51%
57-Halılar ve diğer dokumaya elverişli maddelerden yer kaplamaları	21.384	21.292	36.569	71,75%
55-Sentetik ve suni devamsız lifler	26.158	25.315	36.358	43,62%
60-Örme eşya	16.717	14.022	22.249	58,68%
56-Vatka, keçe ve dokunmamış mensucat, özel iplikler, sicim, kordon, ip, halat ve bunlardan mamul eşya	9.861	11.792	18.517	57,02%
54-Sentetik ve suni filamentler, şeritler ve benzeri sentetik ve suni dokumaya elverişli maddeler	12.645	9.610	12.727	32,44%
58-Özel dokunmuş mensucat, tuftedilmiş dokunabilir mensucat, dantela, duvar halıları, şeritçi ve kaytancı eşyası, işlemler	6.695	7.352	7.823	6,40%
59-Emdirilmiş, sıvanmış, kaplanmış veya lamine edilmiş dokunabilir mensucat, dokunabilir maddelerden teknik eşya	11.296	6.219	7.260	16,74%
53-Dokumaya elverişli diğer bitkisel lifler, kağıt ipliği ve kağıt ipliğinden	1.985	1.491	2.014	35,12%
51-Yapağı ve yün, ince veya kaba hayvan kılı, at kılından iplik ve dokunmuş mensucat	1.835	660	635	-3,75%
50-İpek	42	42	58	38,46%

Türkiye'nin Fransa'ya Fasıllar Bazında İhracatı

Sektörler ve Fasıllar	2019	2020	2021	2020-2021 Değişim
Kimya Sanayi (28-38)	119.280	141.461	159.389	12,67%
28-İnorganik kimyasallar, kıymetli metal, radyoaktif element, metal ve izotopların organik-anorganik bileşikleri	36.182	31.716	46.218	45,72%
33-Uçucu yağlar ve rezinoitler, parfümeri, kozmetik veya tuvalet müstahzarları	30.530	23.420	32.382	38,27%
32-Debagatte ve boyacılıkta kullanılan hülusalalar, tanenler, boyalar, pigmentler, vernikler, macunlar, mürekkepler, vb.	11.302	12.902	19.747	53,06%
29-Organik kimyasal ürünler	12.336	10.238	18.950	85,10%
38-Muhtelif kimyasal maddeler (biodizel, yangın söndürme maddeleri, dezenfektanlar, haşarat öldürücüler, vb.)	8.170	31.144	16.976	-45,49%
30-Eczacılık ürünleri	13.326	16.304	14.640	-10,21%
34-Sabunlar, yüzey-aktif organik maddeler, yıkama-yağlama müstahzarları, mumlar,bakım müstahzarları, dişçilik müstahzarları	4.507	14.508	8.111	-44,09%
35-Albüminoid maddeler, değişikliğe uğramış nişasta esaslı ürünler, tutkallar, enzimler	341	681	2.118	210,96%
31-Gübreler	2.505	545	137	-74,84%
36-Barut ve patlayıcı maddeler, pirotekni mamulleri, kibritler, piroforik alaşımlar, ateş alıcı maddeler	81	2	107	6369,15%
37-Fotoğrafçılıkta veya sinemacılıkta kullanılan eşya	0	1	4	418,00%
Mineraller (25-27)	119.008	57.456	146.963	155,78%
27-Mineral yakıtlar, mineral yağlar ve bunların damıtılmasından elde edilen ürünler, bitümenli maddeler, mineral mumlar	98.527	34.788	97.342	179,81%
26-Metal cevherleri, cüruf ve kül	8.613	5.294	26.518	400,94%
25-Tuz, kükürt, topraklar ve taşlar, alçılar, kireçler ve çimento	11.868	17.374	23.102	32,97%
Gıda Sanayi (15-24)	112.893	125.869	126.202	0,26%
20-Sebzeler, meyveler, sert kabuklu meyveler ve bitkilerin diğer kısımlarından elde edilen müstahzarlar	64.985	74.339	77.722	4,55%
19-Hububat, un, nişasta veya süt müstahzarları, pastacılık ürünleri	7.619	8.019	9.389	17,09%
16-Et, balık, kabuklu hayvanlar, yumuşakçalar veya diğer su omurgasızlarının müstahzarları	7.586	7.826	9.064	15,82%
17-Şeker ve şeker mamulleri	6.627	7.312	7.971	9,00%
22-Meşrubat, alkollü içkiler ve sirke	5.353	6.561	7.921	20,72%
21-Yenilen çeşitli gıda müstahzarları (kahve hülusalaları, çay hülusalaları, mayalar, soslar, diyet mamaları, vb.)	10.336	7.752	7.283	-6,06%
24-Tütün ve tütün yerine geçen işlenmiş maddeler	1.958	2.158	2.765	28,10%
18-Kakao ve kakao müstahzarları	1.531	1.571	2.205	40,35%
23-Gıda sanayiinin kalıntı ve döküntüleri, hayvanlar için hazırlanmış kaba yemler	304	231	1.026	345,12%
15-Hayvansal ve bitkisel katı ve sıvı yağlar, yemeklik katı yağlar, hayvansal ve bitkisel mumlar	6.595	10.099	856	-91,52%

Türkiye'nin Fransa'ya Fasıllar Bazında İhracatı

Sektörler ve Fasıllar	2019	2020	2021	2020-2021 Değişim
Kağıt-Karton (47-49)	42.091	50.988	100.967	98,02%
48-Kağıt ve karton, kağıt hamurundan, kağıttan veya kartondan eşya	36.682	45.662	91.862	101,18%
49-Basılı kitaplar, gazeteler, resimler ve baskı sanayiinin diğer mamulleri, el ve makina yazısı metinler ve planlar	5.409	5.323	9.098	70,93%
47-Odun veya diğer lifli selülozik maddelerin hamurları, geri kazanılmış kağıt veya karton (döküntü, kırıntı ve hurdalar)	0	3	6	93,86%
Optik Alet ve Cihazlar (90-92)	35.555	36.116	52.405	45,10%
90-Optik, fotoğraf, sinema, ölçü, kontrol, ayar, tıbbi, cerrahi alet ve cihazlar, bunların aksam, parça ve aksesuarı	34.504	35.208	50.929	44,65%
91-Saatler ve bunların aksam ve parçaları	792	726	1.128	55,44%
92-Müzik aletleri, bunların aksam, parça ve aksesuarı	260	182	348	90,76%
Deri ve Mamulleri (41-43)	47.557	39.446	46.488	17,85%
42-Deri-saraciye eşyası, eyer-koşum takımları, seyahat eşyası, el çantaları vb mahfazalar, hayvan bağırsağından mamul eşya	26.915	22.575	26.755	18,51%
43-Kürkler ve taklit kürkleri, bunların mamulleri	16.868	12.955	14.770	14,01%
41-Ham postlar, deriler (kürkler hariç) ve köseleler	3.775	3.917	4.964	26,72%
Hayvansal Ürünler (1-5)	26.044	23.978	29.837	24,43%
3-Balıklar, kabuklu hayvanlar, yumuşakçalar ve suda yaşayan diğer omurgasız hayvanlar	17.441	14.439	16.974	17,56%
5-Diğer hayvansal menşeli ürünler (kıl, kemik, boynuz, fildişi, mercan, bağırsak, vb.)	6.483	8.286	10.731	29,50%
2-Etler ve yenilen sakatat	1.495	644	1.500	133,00%
1-Canlı hayvanlar	319	270	348	28,91%
4-Süt ürünleri, yumurtalar, tabii bal, diğer yenilebilir hayvansal menşeli ürünler	305	340	284	-16,50%
Mücevherat, Kıymetli Metaller ve Taşlar (71)	16.783	15.396	29.477	91,46%
Ayakkabı-Kemer (64-67)	19.026	17.271	25.325	46,63%
64-Ayakkabılar, getrler, tozluklar ve benzeri eşya, bunların aksamı	16.658	14.404	20.943	45,40%
65-Başlıklar ve aksamı (şapka, kasket, koruyucu başlıklar vb.)	1.318	1.836	2.617	42,52%
66-Şemsiyeler, güneş şemsiyeleri, bastonlar, iskemle bastonlar, kamçılar, kırbaçlar ve bunların aksamı	984	989	1.650	66,90%
67-Hazırlanmış ince ve kalın kuş tüyleri ve bunlardan eşya, yapma çiçekler, insan saçından eşya	65	42	115	171,54%
Muhtelif Mamul Eşya (95-99)	20.318	19.672	22.087	12,28%
95-Oyuncaklar, oyun ve spor malzemeleri, bunların aksam, parça ve aksesuarı	12.816	12.436	12.548	0,90%
96-Çeşitli mamul eşya (hijyenik havlu, bebek bezi, kalem, çakmak, fermuar, fırça vb.)	6.140	5.816	8.190	40,81%
99-Kişisel eşyalar, deniz ve hava taşıtlarına verilen kumanya ve malzeme (yakıtlar hariç)	614	159	844	430,80%
97-Sanat eserleri, koleksiyon eşyası ve antikalar	748	1.261	505	-59,95%
Ahşap ve Ağaç Eşya (44-46)	6.231	6.988	15.705	124,74%
44-Ağaç ve ahşap eşya, odun kömürü	6.182	6.912	15.619	125,99%
45-Mantar ve mantardan eşya	12	52	49	-5,28%
46-Hasırdan, sazdan veya örülmeye elverişli diğer maddelerden mamuller, sepetçi ve hasırcı eşyası	37	25	36	46,23%
Silahlar ve Mühimmatlar (93)	11.360	11.559	13.741	18,88%

Türkiye'nin Fransa'dan Sektörel Bazda İthalatı

Sıra	Sektörler	2019	2020	2021	2021 Pay	2020-2021 Değişim
#	Genel Toplam	6.353.527	6.722.954	7.611.071	100,00%	13,21%
1	Nakil Vasıtaları ve Aksamları (86-89)	1.231.164	1.962.252	2.104.821	27,65%	7,27%
2	Makineler & Elektronik Ürünler (84-85)	1.416.530	1.307.413	1.369.187	17,99%	4,72%
3	Metaller & Metal Eşya (72-83)	1.073.576	961.426	1.288.485	16,93%	34,02%
4	Kimya Sanayi (28-38)	1.186.901	1.030.275	1.127.043	14,81%	9,39%
5	Plastik ve Kauçuk (39-40)	654.920	622.594	780.627	10,26%	25,38%
6	Optik Alet ve Cihazlar (90-92)	226.243	252.204	227.639	2,99%	-9,74%
7	Gıda Sanayi (15-24)	123.206	144.652	189.509	2,49%	31,01%
8	Kağıt-Karton (47-49)	76.695	80.804	108.468	1,43%	34,24%
9	Çimento, Taş, Seramik & Cam Eşya (68-70)	90.758	96.367	101.146	1,33%	4,96%
10	Bitkisel Ürünler (6-14)	64.244	79.387	79.775	1,05%	0,49%
11	Tekstil ve Hammaddeleri (50-60)	48.977	47.328	76.338	1,00%	61,29%
12	Mineraller (25-27)	31.681	51.107	41.175	0,54%	-19,43%
13	Deri ve Mamulleri (41-43)	33.650	21.898	30.987	0,41%	41,51%
14	Hayvansal Ürünler (1-5)	25.075	10.460	18.343	0,24%	75,36%
15	Mobilya ve Dekorasyon Malzemeleri (94)	26.988	17.841	15.751	0,21%	-11,72%
16	Mücevherat, Kıymetli Metaller ve Taşlar (71)	11.485	9.781	14.985	0,20%	53,21%
17	Muhtelif Mamul Eşya (95-99)	12.219	12.168	13.993	0,18%	15,00%
18	Konfeksiyon (61-63)	9.273	8.232	12.168	0,16%	47,81%
19	Ahşap ve Ağaç Eşya (44-46)	7.619	5.966	9.254	0,12%	55,10%
20	Ayakkabı-Kemer (64-67)	745	614	1.370	0,02%	123,35%
21	Silahlar ve Mühimmatlar (93)	1.579	185	6	0,00%	-96,74%

Sektörler ve Fasıllar	2019	2020	2021	2020-2021 Değişim
Genel Toplam	6.353.527	6.722.954	7.611.071	13,21%
Nakil Vasıtaları ve Aksamları (86-89)	1.231.164	1.962.252	2.104.821	7,27%
87-Motorlu kara taşıtları, traktörler, bisikletler, motosikletler ve diğer kara taşıtları, bunların aksam, parça, aksesuarı	891.350	1.411.394	1.215.540	-13,88%
88-Hava taşıtları, uzay taşıtları ve bunların aksam ve parçaları	278.277	454.688	744.300	63,69%
89-Gemiler ve suda yüzen taşıt ve araçlar	59.179	93.183	144.055	54,59%
86-Demiryolu vb hatlara ait taşıtlar ve malzemeler, bunların aksam-parçaları, mekanik trafik sinyalizasyon cihazları	2.359	2.987	926	-69,01%
Makineler & Elektronik Ürünler (84-85)	1.416.530	1.307.413	1.369.187	4,72%
84-Kazanlar, makineler, mekanik cihazlar ve aletler, nükleer reaktörler, bunların aksam ve parçaları	865.502	792.633	827.475	4,40%
85-Elektrikli makina ve cihazlar, ses kaydetme-verme, televizyon görüntü-ses kaydetme-verme cihazları, aksam-parça-aksesuarı	551.028	514.780	541.712	5,23%
Metaller & Metal Eşya (72-83)	1.073.576	961.426	1.288.485	34,02%
72-Demir ve çelik	813.124	695.696	992.519	42,67%
73-Demir veya çelikten eşya	104.799	98.275	105.961	7,82%
74-Bakır ve bakırdan eşya	47.535	65.132	85.567	31,37%
76-Alüminyum ve alüminyumdan eşya	55.638	60.586	55.050	-9,14%
83-Adi metallere çeşitli eşya (kilit, kasa, mobilya tertibatı, vb.)	23.167	19.461	19.830	1,89%
82-Adi metallere aletler, bıçakçı eşyası ve sofraya takımları, adi metallere bunların aksam ve parçaları	9.896	10.627	12.153	14,36%
75-Nikel ve nikelden eşya	2.353	2.462	7.742	214,52%
81-Diğer adi metaller (tungsten, molibden, tantal, magnezyum, kobalt, bizmut, kadmiyum, vb.), sermetler, bunlardan eşya	9.903	6.815	6.204	-8,97%
79-Çinko ve çinkodan eşya	6.895	1.780	2.438	36,98%
78-Kurşun ve kurşundan eşya	125	538	793	47,30%
80-Kalay ve kalaydan eşya	140	53	229	329,39%
Kimya Sanayi (28-38)	1.186.901	1.030.275	1.127.043	9,39%
30-Eczacılık ürünleri	349.550	261.597	252.476	-3,49%
38-Muhtelif kimyasal maddeler (biodizel, yangın söndürme maddeleri, dezenfektanlar, haşarat öldürücüler, vb.)	215.546	241.251	251.073	4,07%
29-Organik kimyasal ürünler	265.250	194.992	240.679	23,43%
33-Uçucu yağlar ve rezinoitler, parfümeri, kozmetik veya tuvalet müstahzarları	145.073	126.887	140.051	10,37%
32-Debagatte ve boyacılıkta kullanılan hülusalalar, tanenler, boyalar, pigmentler, vernikler, macunlar, mürekkepler, vb.	81.139	76.501	94.257	23,21%
34-Sabunlar, yüzey-aktif organik maddeler, yıkama-yağlama müstahzarları, mumlar, bakım müstahzarları, dişçilik müstahzarları	42.905	47.469	56.343	18,69%
28-İnorganik kimyasallar, kıymetli metal, radyoaktif element, metal ve izotopların organik-anorganik bileşikleri	50.607	39.393	48.205	22,37%
35-Albüminoid maddeler, değişikliğe uğramış nişasta esaslı ürünler, tutkallar, enzimler	30.372	33.769	34.388	1,83%
31-Gübreler	2.557	4.708	5.795	23,08%
36-Barut ve patlayıcı maddeler, pirotekni mamulleri, kibritler, piroforik alaşımlar, ateş alıcı maddeler	3.679	3.485	3.613	3,67%
37-Fotoğrafçılıkta veya sinemacılıkta kullanılan eşya	223	223	165	-26,00%

Sektörler ve Fasıllar	2019	2020	2021	2020-2021 Değişim
Plastik ve Kauçuk (39-40)	654.920	622.594	780.627	25,38%
39-Plastikler ve mamulleri	529.794	515.832	655.616	27,10%
40-Kauçuk ve kauçuktan eşya	125.126	106.762	125.011	17,09%
Optik Alet ve Cihazlar (90-92)	226.243	252.204	227.639	-9,74%
90-Optik, fotoğraf, sinema, ölçü, kontrol, ayar, tıbbi, cerrahi alet ve cihazlar, bunların aksam, parça ve aksesuarı	223.195	249.690	224.741	-9,99%
91-Saatler ve bunların aksam ve parçaları	2.752	2.208	2.535	14,81%
92-Müzik aletleri, bunların aksam, parça ve aksesuarı	296	306	363	18,30%
Gıda Sanayi (15-24)	123.206	144.652	189.509	31,01%
23-Gıda sanayiinin kalıntı ve döküntüleri, hayvanlar için hazırlanmış kaba yemler	36.461	48.472	60.065	23,92%
21-Yenilen çeşitli gıda müstahzarları (kahve hülusalari, çay hülusalari, mayalar, soslar, diyet mamaları, vb.)	27.412	39.038	42.648	9,25%
24-Tütün ve tütün yerine geçen işlenmiş maddeler	13.790	10.705	23.677	121,18%
19-Hububat, un, nişasta veya süt müstahzarları, pastacılık ürünleri	15.639	16.122	20.420	26,66%
18-Kakao ve kakao müstahzarları	6.923	10.006	18.652	86,40%
22-Meşrubat, alkollü içkiler ve sirke	9.129	7.127	12.667	77,73%
15-Hayvansal ve bitkisel katı ve sıvı yağlar, yemeklik katı yağlar, hayvansal ve bitkisel mumlar	7.362	7.462	7.246	-2,89%
17-Şeker ve şeker mamulleri	4.763	3.811	2.918	-23,43%
20-Sebzeler, meyveler, sert kabuklu meyveler ve bitkilerin diğer kısımlarından elde edilen müstahzarlar	1.706	1.907	1.194	-37,41%
16-Et, balık, kabuklu hayvanlar, yumuşakçalar veya diğer su omurgasızlarının müstahzarları	21	0	22	-
Kağıt-Karton (47-49)	76.695	80.804	108.468	34,24%
48-Kağıt ve karton, kağıt hamurundan, kağıttan veya kartondan eşya	65.505	66.160	94.184	42,36%
47-Odun veya diğer lifli selülozik maddelerin hamurları, geri kazanılmış kağıt veya karton (döküntü, kırıntı ve hurdalar)	5.408	7.751	8.649	11,58%
49-Basılı kitaplar, gazeteler, resimler ve baskı sanayiinin diğer mamulleri, el ve makina yazısı metinler ve planlar	5.781	6.893	5.635	-18,25%
Çimento, Taş, Seramik & Cam Eşya (68-70)	90.758	96.367	101.146	4,96%
70-Cam ve cam eşya	53.254	59.107	61.503	4,05%
68-Taş, alçı, çimento, amyant, mika veya benzeri maddelerden eşya	27.882	26.553	29.021	9,30%
69-Seramik mamulleri	9.621	10.706	10.622	-0,78%

Sektörler ve Fasıllar	2019	2020	2021	2020-2021 Değişim
Bitkisel Ürünler (6-14)	64.244	79.387	79.775	0,49%
10-Hububat	33.903	33.962	25.670	-24,41%
12-Yağlı tohum ve meyveler, muhtelif tane, tohum ve meyveler, sanayide ve tıpta kullanılan bitkiler, saman ve kaba yem	12.171	23.696	21.771	-8,12%
13-Lak, sakız, reçine ve diğer bitkisel özsu ve hülasalar	6.210	9.375	12.383	32,08%
11-Değirmencilik ürünleri, malt, nişasta, inülin, buğday gluteni	4.105	4.284	10.666	148,97%
6-Canlı ağaçlar ve diğer bitkiler, yumrular, kökler ve benzerleri, kesme çiçekler ve süs yaprakları	2.720	3.099	3.799	22,59%
8-Yenilen meyveler ve sert kabuklu meyveler	2.462	1.799	2.914	61,99%
7-Yenilen sebzeler ve bazı kök ve yumrular	1.723	2.424	1.621	-33,13%
9-Kahve, çay, paraguay çayı ve baharat	947	745	939	26,00%
14-Örölmeye elverişli bitkisel maddeler, tarifinin başka yerinde belirtilmeyen veya yer almayan bitkisel ürünler	2	3	11	328,03%
Tekstil ve Hammaddeleri (50-60)	48.977	47.328	76.338	61,29%
54-Sentetik ve suni filamentler, şeritler ve benzeri sentetik ve suni dokumaya elverişli maddeler	3.273	6.775	26.365	289,13%
55-Sentetik ve suni devamsız lifler	14.649	12.587	13.556	7,70%
56-Vatka, keçe ve dokunmamış mensucat, özel iplikler, sicim, kordon, ip, halat ve bunlardan mamul eşya	12.708	10.989	11.006	0,15%
59-Emdirilmiş, sıvanmış, kaplanmış veya lamine edilmiş dokunabilir mensucat, dokunabilir maddelerden teknik eşya	4.720	5.051	9.234	82,81%
60-Örme eşya	4.242	4.743	6.444	35,87%
58-Özel dokunmuş mensucat, tuftedilmiş dokunabilir mensucat,dantela,duvar halıları, şeritçi ve kaytancı eşyası, işlemler	5.184	4.024	4.320	7,34%
52-Pamuk, pamuk ipliği ve pamuklu mensucat	2.530	1.884	3.169	68,18%
53-Dokumaya elverişli diğer bitkisel lifler, kağıt ipliği ve kağıt ipliğinden	866	386	1.515	292,37%
57-Halılar ve diğer dokumaya elverişli maddelerden yer kaplamaları	563	627	433	-30,95%
51-Yapağı ve yün, ince veya kaba hayvan kılı, at kılından iplik ve dokunmuş mensucat	208	225	228	1,17%
50-İpek	34	36	68	88,34%
Mineraller (25-27)	31.681	51.107	41.175	-19,43%
27-Mineral yakıtlar, mineral yağlar ve bunların damıtılmasından elde edilen ürünler, bitümenli maddeler, mineral mumlar	25.201	43.203	33.693	-22,01%
25-Tuz, kükürt, topraklar ve taşlar, alçılar, kireçler ve çimento	6.367	7.864	7.397	-5,93%
26-Metal cevherleri, cüruf ve kül	113	40	85	111,71%

Sektörler ve Fasıllar	2019	2020	2021	2020-2021 Değişim
Deri ve Mamulleri (41-43)	33.650	21.898	30.987	41,51%
42-Deri-saraciye eşyası, eyer-koşum takımları, seyahat eşyası, el çantaları vb mahfazalar, hayvan bağırsağından mamul eşya	23.965	16.205	21.974	35,60%
41-Ham postlar, deriler (kürkler hariç) ve köseleler	8.528	5.197	8.512	63,77%
43-Kürkler ve taklit kürkler, bunların mamulleri	1.157	496	501	1,04%
Hayvansal Ürünler (1-5)	25.075	10.460	18.343	75,36%
1-Canlı hayvanlar	21.144	1.941	9.588	393,98%
4-Süt ürünleri, yumurtalar, tabii bal, diğer yenilebilir hayvansal menşeli ürünler	925	2.101	4.281	103,83%
5-Diğer hayvansal menşeli ürünler (kıl, kemik, boynuz, fildişi, mercan, bağırsak, vb.)	1.368	1.141	3.519	208,48%
3-Balıklar, kabuklu hayvanlar, yumuşakçalar ve suda yaşayan diğer omurgasız hayvanlar	1.496	5.269	896	-82,99%
2-Etler ve yenilen sakatat	142	9	58	553,31%
Mobilya ve Dekorasyon Malzemeleri (94)	26.988	17.841	15.751	-11,72%
94-Mobilyalar, yatak takımları, aydınlatma cihazları, reklam lambaları, ışıklı tabelalar vb., prefabrik yapılar	26.988	17.841	15.751	-11,72%
Mücevherat, Kıymetli Metaller ve Taşlar (71)	11.485	9.781	14.985	53,21%
Muhtelif Mamul Eşya (95-99)	12.219	12.168	13.993	15,00%
96-Çeşitli mamul eşya (hijyenik havlu, bebek bezi, kalem, çakmak, fermuar, fırça vb.)	8.410	9.127	9.759	6,92%
97-Sanat eserleri, koleksiyon eşyası ve antikalar	2.008	1.143	2.403	110,19%
95-Oyuncaklar, oyun ve spor malzemeleri, bunların aksam, parça ve aksesuarı	982	1.724	1.730	0,38%
99-Kişisel eşyalar, deniz ve hava taşıtlarına verilen kumanya ve malzeme (yakıtlar hariç)	819	174	101	-42,17%
Konfeksiyon (61-63)	9.273	8.232	12.168	47,81%
62-Örülmemiş giyim eşyası ve aksesuarı	4.748	3.881	5.435	40,06%
61-Örme giyim eşyası ve aksesuarı	2.961	2.561	3.708	44,80%
63-Dokunabilir maddelerden hazır eşya, takımlar, kullanılmış giyim ve dokunmuş diğer eşya, paçavralar	1.564	1.791	3.025	68,91%
Ahşap ve Ağaç Eşya (44-46)	7.619	5.966	9.254	55,10%
44-Ağaç ve ahşap eşya, odun kömürü	6.205	4.162	6.478	55,67%
45-Mantar ve mantardan eşya	1.108	1.404	2.059	46,60%
46-Hasırdan, sazdan veya örülmeye elverişli diğer maddelerden mamuller, sepetçi ve hasırcı eşyası	306	400	717	78,94%
Ayakkabı-Kemer (64-67)	745	614	1.370	123,35%
64-Ayakkabılar, getrler, tozluklar ve benzeri eşya, bunların aksamı	408	403	1.010	150,50%
65-Başlıklar ve aksamı (şapka, kasket, koruyucu başlıklar vb.)	316	199	337	69,20%
66-Şemsiyeler, güneş şemsiyeleri, bastonlar, iskemle bastonlar, kamçılar, kırbaçlar ve bunların aksamı	10	4	14	243,29%
67-Hazırlanmış ince ve kalın kuş tüyleri ve bunlardan eşya, yapma çiçekler, insan saçından eşya	11	7	9	30,60%
Silahlar ve Mühimmatlar (93)	1.579	185	6	-96,74%

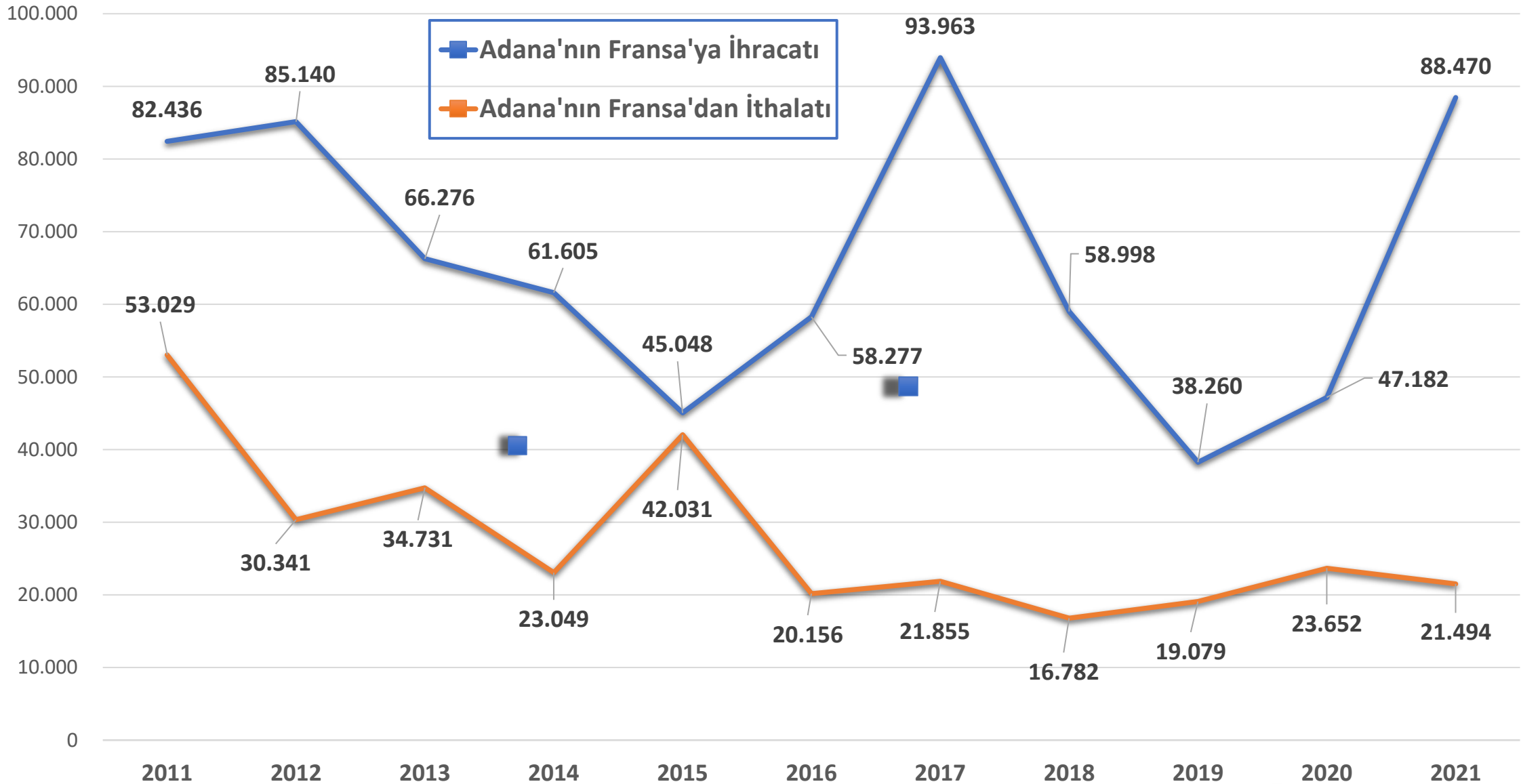
ADANA – FRANSA İKİLİ DIŞ TİCARETİ

Yıllar	İhracat	İhracat Değişim	İthalat	İthalat Değişim	Ticaret Hacmi	Ticaret Dengesi
2011	82.436	12,11%	53.029	-9,20%	135.465	29.407
2012	85.140	3,28%	30.341	-42,78%	115.481	54.799
2013	66.276	-22,16%	34.731	14,47%	101.006	31.545
2014	61.605	-7,05%	23.049	-33,64%	84.654	38.557
2015	45.048	-26,88%	42.031	82,36%	87.079	3.017
2016	58.277	29,37%	20.156	-52,04%	78.434	38.121
2017	93.963	61,24%	21.855	8,43%	115.819	72.108
2018	58.998	-37,21%	16.782	-23,22%	75.779	42.216
2019	38.260	-35,15%	19.079	13,69%	57.338	19.181
2020	47.182	23,32%	23.652	23,97%	70.834	23.529
2021	88.470	87,51%	21.494	-9,13%	109.963	66.976
2021	32.849	-	10.493	-	43.343	22.356

Adana ve Fransa ikili dış ticareti incelendiğinde Adana'nın geleneksel olarak ticaret fazlası verdiği görülmektedir.

TÜİK verilerine göre Adana, 2020 yılında 47.2 Milyon USD ihracat gerçekleştirdiği Fransa'dan 23.6 Milyon USD ithalat yapmıştır. 2021 yılında ise 88.5 Milyon USD'lik ihracat ve 21.5 Milyon USD'lik ithalat gerçekleştirilmiştir.

2011-2021 Yılları Adana & Fransa Dış Ticaret Verileri



Kaynak: TÜİK / Birim: x1.000 USD

Adana – Fransa İkilili Dış Ticareti

Adana'nın Fransa'ya Sektörel Bazda İhracatı

Sıra	Sektörler	2019	2020	2021	2021 Pay	2020-2021 Değişim (%)
#	Fransa - Genel Toplam	38.259.696	47.181.596	88.469.636	100,00%	87,51%
1	Nakil Vasıtaları ve Aksamları (86-89)	12.616.138	12.345.640	38.380.791	43,38%	210,89%
2	Tekstil ve Hammaddeleri (50-60)	4.233.761	9.129.018	13.130.669	14,84%	43,83%
3	Metaller & Metal Eşya (72-83)	6.256.799	5.524.604	13.062.104	14,76%	136,44%
4	Makineler & Elektronik Ürünler (84-85)	5.033.729	7.018.154	8.707.255	9,84%	24,07%
5	Plastik ve Kauçuk (39-40)	1.630.713	3.802.984	3.462.574	3,91%	-8,95%
6	Bitkisel Ürünler (6-14)	1.731.622	2.222.137	3.376.832	3,82%	51,96%
7	Konfeksiyon (61-63)	2.224.879	2.053.267	1.811.749	2,05%	-11,76%
8	Hayvansal Ürünler (1-5)	1.447.942	1.014.621	1.775.660	2,01%	75,01%
9	Gıda Sanayi (15-24)	1.791.670	2.218.114	1.741.521	1,97%	-21,49%
10	Kimya Sanayi (28-38)	481.206	565.935	1.587.337	1,79%	180,48%
11	Mobilya ve Dekorasyon Malzemeleri (94)	243.321	632.123	595.816	0,67%	-5,74%
12	Çimento, Taş, Seramik & Cam Eşya (68-70)	453.090	398.223	411.256	0,46%	3,27%
13	Ahşap ve Ağaç Eşya (44-46)	17.631	68.762	155.210	0,18%	125,72%
14	Optik Alet ve Cihazlar (90-92)	70.380	122.318	145.969	0,16%	19,34%
15	Deri ve Mamulleri (41-43)	-	9.018	98.649	0,11%	993,91%
16	Kağıt-Karton (47-49)	23.818	17.170	24.540	0,03%	42,92%
17	Ayakkabı-Kemer (64-67)	-	20.757	1.555	0,00%	-92,51%
18	Muhtelif Mamul Eşya (95-99)	-	39	149	0,00%	282,05%
19	Mineraller (25-27)	2.997	18.712	-	-	-

Adana'nın Fransa'ya Fasıllar Bazında İhracatı

Sektörler ve Fasıllar	2019	2020	2021	2020-2021 Değişim (%)
Fransa - Genel Toplam	38.259.696	47.181.596	88.469.636	87,51%
Nakil Vasıtaları ve Aksamları (86-89)	12.616.138	12.345.640	38.380.791	210,89%
87-Motorlu kara taşıtları, traktörler, bisikletler, motosikletler ve diğer kara taşıtları, bunların aksam, parça, aksesuarı	12.540.927	12.329.712	38.121.779	209,19%
86-Demiryolu vb hatlara ait taşıtlar ve malzemeler, bunların aksam-parçaları, mekanik trafik sinyalizasyon cihazları	72.605	15.928	259.012	1526,14%
88-Hava taşıtları, uzay taşıtları ve bunların aksam ve parçalar	2.606	-	-	-
Tekstil ve Hammaddeleri (50-60)	4.233.761	9.129.018	13.130.669	43,83%
55-Sentetik ve suni devamsız lifler	3.216.291	7.858.510	11.257.766	43,26%
56-Vatka, keçe ve dokunmamış mensucat, özel iplikler, sicim, kordon, ip, halat ve bunlardan mamul eşya	794.194	1.089.897	1.535.678	40,90%
52-Pamuk, pamuk ipliği ve pamuklu mensucat	222.912	176.117	216.050	22,67%
53-Dokumaya elverişli diğer bitkisel lifler, kağıt ipliği ve kağıt ipliğinden	-	-	65.921	-
54-Sentetik ve suni filamentler, şeritler ve benzeri sentetik ve suni dokumaya elverişli maddeler	-	638	50.593	7829,94%
57-Halılar ve diğer dokumaya elverişli maddelerden yer kaplamaları	-	-	3.943	-
58-Özel dokunmuş mensucat, tuftedilmiş dokunabilir mensucat, dantela, duvar halıları, şeritçi ve kaytancı eşyası, işlemler	364	3.856	718	-81,38%
Metaller & Metal Eşya (72-83)	6.256.799	5.524.604	13.062.104	136,44%
72-Demir ve çelik	5.630.946	4.723.649	12.235.747	159,03%
73-Demir veya çelikten eşya	393.511	467.356	400.022	-14,41%
81-Diğer adi metaller (tungsten, molibden, tantal, magnezyum, kobalt, bizmut, kadmiyum, vb.), sermetler, bunlardan eşya	-	-	278.300	-
78-Kurşun ve kurşundan eşya	211.267	236.130	110.748	-53,10%
83-Adi metallere çeşitli eşya (kilit, kasa, mobilya tertibatı, vb.)	13.231	24.371	19.642	-19,40%
76-Alüminyum ve alüminyumdan eşya	4.659	71.435	15.956	-77,66%
82-Adi metallere aletler, bıçakçı eşyası ve sofrta takımları, adi metallere bunların aksam ve parçaları	3.029	1.550	1.286	-17,03%
74-Bakır ve bakırdan eşya	156	113	403	256,64%
Makineler & Elektronik Ürünler (84-85)	5.033.729	7.018.154	8.707.255	24,07%
84-Kazanlar, makinalar, mekanik cihazlar ve aletler, nükleer reaktörler, bunların aksam ve parçaları	4.474.667	6.495.294	8.140.427	25,33%
85-Elektrikli makina ve cihazlar, ses kaydetme-verme, televizyon görüntü-ses kaydetme-verme cihazları, aksam-parça-aksesuarı	559.062	522.860	566.828	8,41%
Plastik ve Kauçuk (39-40)	1.630.713	3.802.984	3.462.574	-8,95%
39-Plastikler ve mamulleri	1.519.768	3.756.261	3.391.350	-9,71%
40-Kauçuk ve kauçuktan eşya	110.945	46.723	71.224	52,44%

Adana'nın Fransa'ya Fasıllar Bazında İhracatı

Sektörler ve Fasıllar	2019	2020	2021	2020-2021 Değişim (%)
Bitkisel Ürünler (6-14)	1.731.622	2.222.137	3.376.832	51,96%
12-Yağlı tohum ve meyveler, muhtelif tane, tohum ve meyveler, sanayide ve tıpta kullanılan bitkiler, saman ve kaba yem	146.789	1.339.697	2.564.756	91,44%
8-Yenilen meyveler ve sert kabuklu meyveler	365.883	340.432	342.409	0,58%
7-Yenilen sebzeler ve bazı kök ve yumrular	288.860	157.843	277.045	75,52%
10-Hububat	928.958	384.165	183.783	-52,16%
9-Kahve, çay, paraguay çayı ve baharat	1.132	-	8.839	-
Konfeksiyon (61-63)	2.224.879	2.053.267	1.811.749	-11,76%
62-Örülmemiş giyim eşyası ve aksesuarı	2.196.260	1.871.673	1.613.188	-13,81%
61-Örme giyim eşyası ve aksesuarı	26.894	15.884	110.958	598,55%
63-Dokunabilir maddelerden hazır eşya, takımlar, kullanılmış giyim ve dokunmuş diğer eşya, paçavralar	1.725	165.710	87.603	-47,13%
Hayvansal Ürünler (1-5)	1.447.942	1.014.621	1.775.660	75,01%
2-Etler ve yenilen sakatat	888.877	386.547	798.337	106,53%
5-Diğer hayvansal menşeli ürünler (kıl, kemik, boynuz, fildişi, mercan, bağırsak, vb.)	90.263	26.367	430.363	1532,20%
3-Balıklar, kabuklu hayvanlar, yumuşakçalar ve suda yaşayan diğer omurgasız hayvanlar	298.538	441.639	353.738	-19,90%
1-Canlı hayvanlar	170.264	160.068	193.222	20,71%
Gıda Sanayi (15-24)	1.791.670	2.218.114	1.741.521	-21,49%
17-Şeker ve şeker mamulleri	1.094.221	1.712.720	992.690	-42,04%
20-Sebzeler, meyveler, sert kabuklu meyveler ve bitkilerin diğer kısımlarından elde edilen müstahzarlar	500.663	442.569	520.738	17,66%
23-Gıda sanayiinin kalıntı ve döküntüleri, hayvanlar için hazırlanmış kaba yemler	-	-	153.607	-
22-Meşrubat, alkollü içkiler ve sirke	165.724	46.412	65.163	40,40%
21-Yenilen çeşitli gıda müstahzarları (kahve hülusalari, çay hülusalari, mayalar, soslar, diyet mamaları, vb.)	20.374	12.950	9.075	-29,92%
19-Hububat, un, nişasta veya süt müstahzarları, pastacılık ürünleri	5.787	-	248	-
18-Kakao ve kakao müstahzarları	4.901	3.463	-	-
Kimya Sanayi (28-38)	481.206	565.935	1.587.337	180,48%
29-Organik kimyasal ürünler	477.570	556.702	1.452.042	160,83%
34-Sabunlar, yüzey-aktif organik maddeler, yıkama-yağlama müstahzarları, mumlar, bakım müstahzarları, dişçilik müstahzarları	-	5.267	133.386	2432,49%
33-Uçucu yağlar ve rezinoitler, parfümeri, kozmetik veya tuvalet müstahzarları	3.636	-	1.531	-
30-Eczacılık ürünleri	-	-	281	-
35-Albüminoid maddeler, değişikliğe uğramış nişasta esaslı ürünler, tutkallar, enzimler	-	-	97	-
38-Muhtelif kimyasal maddeler (biodizel, yangın söndürme maddeleri, dezenfektanlar, haşarat öldürücüler, vb.)	-	3.348	-	-
32-Debagatte ve boyacılıkta kullanılan hülusalari, tanenler, boyalar, pigmentler, vernikler, macunlar, mürekkepler, vb.	-	618	-	-

Adana'nın Fransa'ya Fasıllar Bazında İhracatı

Sektörler ve Fasıllar	2019	2020	2021	2020-2021 Değişim (%)
Mobilya ve Dekorasyon Malzemeleri (94)	243.321	632.123	595.816	-5,74%
94-Mobilyalar, yatak takımları, aydınlatma cihazları, reklam lambaları, ışıklı tabelalar vb., prefabrik yapılar	243.321	632.123	595.816	-5,74%
Çimento, Taş, Seramik & Cam Eşya (68-70)	453.090	398.223	411.256	3,27%
70-Cam ve cam eşya	318.914	105.720	264.452	150,14%
68-Taş, alçı, çimento, amyant, mika veya benzeri maddelerden eşya	134.176	292.503	140.821	-51,86%
69-Seramik mamulleri	-	-	5.983	-
Ahşap ve Ağaç Eşya (44-46)	17.631	68.762	155.210	125,72%
44-Ağaç ve ahşap eşya, odun kömürü	17.631	68.762	155.210	125,72%
46-Hasırdan, sazdan veya örülmeye elverişli diğer maddelerden mamuller, sepetçi ve hasırcı eşyası	-	-	-	-
Optik Alet ve Cihazlar (90-92)	70.380	122.318	145.969	19,34%
90-Optik, fotoğraf, sinema, ölçü, kontrol, ayar, tıbbi, cerrahi alet ve cihazlar, bunların aksam, parça ve aksesuarı	68.806	119.617	143.680	20,12%
91-Saatler ve bunların aksam ve parçaları	1.574	2.701	2.229	-17,48%
92-Müzik aletleri, bunların aksam, parça ve aksesuarı	-	-	60	-
Deri ve Mamulleri (41-43)	-	9.018	98.649	993,91%
42-Deri-saraciye eşyası, eyer-koşum takımları, seyahat eşyası, el çantaları vb mahfazalar, hayvan bağırsağından mamul eşya	-	9.018	98.649	993,91%
Kağıt-Karton (47-49)	23.818	17.170	24.540	42,92%
48-Kağıt ve karton, kağıt hamurundan, kağıttan veya kartondan eşya	20.968	15.612	22.874	46,52%
49-Basılı kitaplar, gazeteler, resimler ve baskı sanayiinin diğer mamulleri, el ve makina yazısı metinler ve planlar	2.850	1.558	1.666	6,93%
Ayakkabı-Kemer (64-67)	-	20.757	1.555	-92,51%
65-Başlıklar ve aksamı (şapka, kasket, koruyucu başlıklar vb.)	-	4.616	1.294	-71,97%
67-Hazırlanmış ince ve kalın kuş tüyleri ve bunlardan eşya, yapma çiçekler, insan saçından eşya	-	-	244	-
64-Ayakkabılar, getrler, tozluklar ve benzeri eşya, bunların aksamı	-	16.141	17	-99,89%
Muhtelif Mamul Eşya (95-99)	-	39	149	282,05%
95-Oyuncaklar, oyun ve spor malzemeleri, bunların aksam, parça ve aksesuarı	-	-	76	-
96-Çeşitli mamul eşya (hijyenik havlu, bebek bezi, kalem, çakmak, fermuar, fırça vb.)	-	39	73	87,18%
Mineraller (25-27)	2.997	18.712	-	-
25-Tuz, kükürt, topraklar ve taşlar, alçılar, kireçler ve çimento	2.997	18.614	-	-
26-Metal cevherleri, cüruf ve kül	-	98	-	-

Adana – Fransa İekli Dış Ticareti

Adana'nın Fransa'dan Sektörel Bazda İthalatı

Sıra	Sektörler	2019	2020	2021	2021 Pay	2020-2021 Değişim (%)
#	Fransa - Genel Toplam	19.078.607	23.652.121	21.493.776	100,00%	-9,13%
1	Makineler & Elektronik Ürünler (84-85)	5.612.983	2.040.075	7.831.101	36,43%	283,86%
2	Bitkisel Ürünler (6-14)	7.119.822	12.600.842	4.570.021	21,26%	-63,73%
3	Kimya Sanayi (28-38)	2.761.166	3.300.395	3.396.546	15,80%	2,91%
4	Kağıt-Karton (47-49)	881.585	433.284	1.476.972	6,87%	240,88%
5	Plastik ve Kauçuk (39-40)	386.934	2.160.951	1.263.255	5,88%	-41,54%
6	Metaller & Metal Eşya (72-83)	1.189.641	1.426.846	1.155.692	5,38%	-19,00%
7	Tekstil ve Hammaddeleri (50-60)	336.071	564.473	734.051	3,42%	30,04%
8	Optik Alet ve Cihazlar (90-92)	493.652	512.871	707.226	3,29%	37,90%
9	Nakil Vasıtaları ve Aksamaları (86-89)	213.832	59.082	312.359	1,45%	428,69%
10	Çimento, Taş, Seramik & Cam Eşya (68-70)	43.461	18.850	41.539	0,19%	120,37%
11	Konfeksiyon (61-63)	135	6.510	3.628	0,02%	-44,27%
12	Ayakkabı-Kemer (64-67)	-	130	708	0,00%	444,62%
13	Deri ve Mamulleri (41-43)	-	239	563	0,00%	135,56%
14	Mücevherat, Kıymetli Metaller ve Taşlar (71)	-	-	61	0,00%	-
15	Muhtelif Mamul Eşya (95-99)	127	2	40	0,00%	1900,00%
16	Gıda Sanayi (15-24)	38.891	527.571	14	0,00%	-99,997%
17	Mineraller (25-27)	307	-	-	-	-

Adana'nın Fransa'dan Fasıllar Bazında İthalatı

Sektörler ve Fasıllar	2019	2020	2021	2020-2021 Değişim (%)
Fransa - Genel Toplam	19.078.607	23.652.121	21.493.776	-9,13%
Makineler & Elektronik Ürünler (84-85)	5.612.983	2.040.075	7.831.101	24,48%
84-Kazanlar, makinalar, mekanik cihazlar ve aletler, nükleer reaktörler, bunların aksam ve parçaları	4.803.235	1.524.451	6.551.965	21,26%
85-Elektrikli makina ve cihazlar, ses kaydetme-verme, televizyon görüntü-ses kaydetme-verme cihazları, aksam-parça-aksesuarı	809.748	515.624	1.279.136	3,23%
Bitkisel Ürünler (6-14)	7.119.822	12.600.842	4.570.021	-33,95%
10-Hububat	5.985.065	11.470.923	3.508.239	-33,67%
12-Yağlı tohum ve meyveler, muhtelif tane, tohum ve meyveler, sanayide ve tıpta kullanılan bitkiler, saman ve kaba yem	405.416	219.363	772.090	2,34%
7-Yenilen sebzeler ve bazı kök ve yumrular	505.949	813.003	289.692	-2,21%
8-Yenilen meyveler ve sert kabuklu meyveler	43.187	97.553	-	-
11-Değirmencilik ürünleri, malt, nişasta, inülin, buğday gluteni	180.205	-	-	-
Kimya Sanayi (28-38)	2.761.166	3.300.395	3.396.546	0,41%
38-Muhtelif kimyasal maddeler (biodizel, yangın söndürme maddeleri, dezenfektanlar, haşarat öldürücüler, vb.)	498.369	971.667	1.029.271	0,24%
34-Sabunlar, yüzey-aktif organik maddeler, yıkama-yağlama müstahzarları, mumlar,bakım müstahzarları, dişçilik müstahzarları	752.349	833.024	885.352	0,22%
29-Organik kimyasal ürünler	198.235	355.578	616.786	1,10%
32-Debagatte ve boyacılıkta kullanılan hülusalalar, tanenler, boyalar, pigmentler, vernikler, macunlar, mürekkepler, vb.	58.667	509.253	459.588	-0,21%
36-Barut ve patlayıcı maddeler, pirotekni mamulleri, kibritler, piroforik alaşımlar, ateş alıcı maddeler	-	-	269.997	-
30-Eczacılık ürünleri	1.114.859	446.560	82.040	-1,54%
28-İnorganik kimyasallar, kıymetli metal, radyoaktif element, metal ve izotopların organik-anorganik bileşikleri	110.482	180.641	50.167	-0,55%
35-Albüminoid maddeler, değişikliğe uğramış nişasta esaslı ürünler, tutkallar, enzimler	21.908	2.606	2.165	0,00%
33-Uçucu yağlar ve rezinoitler, parfümeri, kozmetik veya tuvalet müstahzarları	2.812	1.064	1.180	0,00%
31-Gübreler	3.485	2	-	-
Kağıt-Karton (47-49)	881.585	433.284	1.476.972	4,41%
48-Kağıt ve karton, kağıt hamurundan, kağıttan veya kartondan eşya	881.370	433.262	1.476.972	4,41%
49-Basılı kitaplar, gazeteler, resimler ve baskı sanayiinin diğer mamulleri, el ve makina yazısı metinler ve planlar	215	22	-	-
Plastik ve Kauçuk (39-40)	386.934	2.160.951	1.263.255	-3,80%
39-Plastikler ve mamulleri	366.621	2.002.141	1.151.832	-3,60%
40-Kauçuk ve kauçuktan eşya	20.313	158.810	111.423	-0,20%

Adana'nın Fransa'dan Fasıllar Bazında İthalatı

Sektörler ve Fasıllar	2019	2020	2021	2020-2021 Değişim (%)
Metaller & Metal Eşya (72-83)	1.189.641	1.426.846	1.155.692	-1,15%
72-Demir ve çelik	1.141.879	1.414.140	1.149.753	-1,12%
82-Adi metallerden aletler, bıçakçı eşyası ve sofrta takımları, adi metallerden bunların aksam ve parçaları	5.822	3.719	2.161	-0,01%
76-Alüminyum ve alüminyumdan eşya	1.824	464	2.059	0,01%
73-Demir veya çelikten eşya	36.865	7.947	1.217	-0,03%
83-Adi metallerden çeşitli eşya (kilit, kasa, mobilya tertibatı, vb.)	-	-	491	-
74-Bakır ve bakırdan eşya	409	208	11	0,00%
75-Nikel ve nikelden eşya	2.842	368	-	-
Tekstil ve Hammaddeleri (50-60)	336.071	564.473	734.051	0,72%
55-Sentetik ve suni devamsız lifler	312.117	496.843	477.330	-0,08%
56-Vatka, keçe ve dokunmamış mensucat, özel iplikler, sicim, kordon, ip, halat ve bunlardan mamul eşya	106	18.954	237.685	0,92%
53-Dokumaya elverişli diğer bitkisel lifler, kağıt ipliği ve kağıt ipliğinden	-	-	16.819	-
59-Emdirilmiş, sıvanmış, kaplanmış veya lamine edilmiş dokunabilir mensucat, dokunabilir maddelerden teknik eşya	23.848	45.709	2.197	-0,18%
57-Halılar ve diğer dokumaya elverişli maddelerden yer kaplamaları	-	-	12	-
52-Pamuk, pamuk ipliği ve pamuklu mensucat	-	2.702	8	-0,01%
54-Sentetik ve suni filamentler, şeritler ve benzeri sentetik ve suni dokumaya elverişli maddeler	-	265	-	-
Optik Alet ve Cihazlar (90-92)	493.652	512.871	707.226	0,82%
90-Optik, fotoğraf, sinema, ölçü, kontrol, ayar, tıbbi, cerrahi alet ve cihazlar, bunların aksam, parça ve aksesuarı	493.652	512.871	707.226	0,82%
Nakil Vasıtaları ve Aksamları (86-89)	213.832	59.082	312.359	1,07%
87-Motorlu kara taşıtları, traktörler, bisikletler, motosikletler ve diğer kara taşıtları, bunların aksam, parça, aksesuarı	213.832	59.082	312.359	1,07%
Çimento, Taş, Seramik & Cam Eşya (68-70)	43.461	18.850	41.539	0,10%
70-Cam ve cam eşya	35.591	18.850	41.515	0,10%
69-Seramik mamulleri	7.870	-	24	-
Konfeksiyon (61-63)	135	6.510	3.628	-0,01%
61-Örme giyim eşyası ve aksesuarı	-	-	3.624	-
62-Örülmemiş giyim eşyası ve aksesuarı	135	6.510	4	-0,03%
Ayakkabı-Kemer (64-67)	-	130	708	0,00%
64-Ayakkabılar, getrler, tozluklar ve benzeri eşya, bunların aksami	-	130	708	0,00%

Adana'nın Fransa'dan Fasıllar Bazında İthalatı

Sektörler ve Fasıllar	2019	2020	2021	2020-2021 Değişim (%)
Deri ve Mamulleri (41-43)	-	239	563	0,00%
42-Deri-saraciye eşyası, eyer-koşum takımları, seyahat eşyası, el çantaları vb mahfazalar, hayvan bağırsağından mamul eşya	-	239	552	0,00%
41-Ham postlar, deriler (kürkler hariç) ve köseleler	-	-	11	-
Mücevherat, Kıymetli Metaller ve Taşlar (71)	-	-	61	-
71-Kıymetli veya yarı kıymetli taşlar, kıymetli metaller, inciler, taklit mücevherci eşyası, metal paralar	-	-	61	-
Muhtelif Mamul Eşya (95-99)	127	2	40	0,00%
96-Çeşitli mamul eşya (hijyenik havlu, bebek bezi, kalem, çakmak, fermuar, fırça vb.)	-	2	34	0,00%
95-Oyuncaklar, oyun ve spor malzemeleri, bunların aksam, parça ve aksesuarı	-	-	6	-
97-Sanat eserleri, koleksiyon eşyası ve antikalar	127	-	-	-
Gıda Sanayi (15-24)	38.891	527.571	14	-2,23%
18-Kakao ve kakao müstahzarları	-	-	12	-
24-Tütün ve tütün yerine geçen işlenmiş maddeler	-	491.293	2	-2,08%
23-Gıda sanayiinin kalıntı ve döküntüleri, hayvanlar için hazırlanmış kaba yemler	28.600	36.277	-	-
17-Şeker ve şeker mamulleri	7.859	1	-	-
15-Hayvansal, bitkisel veya mikrobiyal katı ve sıvı yağlar ve bunların parçalanma ürünleri; hazır yemeklik katı yağlar; hayvansal ve bitkisel mumlar	2.432	-	-	-
Mineraller (25-27)	307	-	-	-
25-Tuz, kükürt, topraklar ve taşlar, alçılar, kireçler ve çimento	307	-	-	-



ADASO
ADANA SANAYİ ODASI

İhracat Destek Ofisi

3.06.2022 - Halis Can Şire

Kaynaklar;

- ✓ T.C. Ticaret Bakanlığı
- ✓ TÜİK
- ✓ ITC – Trade Map
- ✓ TİM / AKİB